

# CATEDRAL METROPOLITANA DE BELÉM

## Disposição das Telas -Nave



01- São Sebastião



02-Santa Bárbara



03-São Domingos



04-Santo Antônio



05 - São Miguel Arcanjo



06 - Santa Maria Madalena



07- São Jerônimo



08 - Nossa Senhora do Rosário



10-Sagrada Família

**OBS: De modo geral, as pinturas datam entre 1873-1881**



Catedral de Belém  
Pav. Térreo

### Nave

- 01- São Sebastião (3,20X1,93m) – Domenico De Angelis (Roma 1891)
- 02- Santa Bárbara (3,20X1,93m) – Autor desconhecido
- 03-São Domingos (3,20X1,93m) - Manuel Joaquim da Rocha (Português)
- 04-Santo Antônio (3,20X1,93m) - Paul Deschwauden
- 05-São Miguel Arcanjo (3,20X1,93m) – cópia de autor desconhecido da obra de Guido Reni (Bolonha 1575-1642)
- 06-Santa Maria Madalena (3,20X1,93m) - Domenico De Angelis
- 07-São Jerônimo (3,20X1,93m) - Domenico De Angelis
- 08-Nossa Senhora do Rosário (3,20X1,93m) Paul Deschwauden
- 09-Santana (em fragmentos) – Autor desconhecido
- 10-Sagrada Família (3,20X1,93m) - Paul Deschwauden

# CATEDRAL METROPOLITANA DE BELÉM


## Disposição das Telas Batistério/Altar – Mor/Cátedra



14- Bom Pastor



11- Santa Maria de Belém



12- Pai Eterno



13- Natividade



15 - Batismo

### Altar-Mor (de baixo para cima)

11- Santa Maria de Belém (2,66X1,66m) – Paul Von Deschwauden

12-Pai Eterno (1,14X2,26) – por Cavaleiro Silverio Capparoni

13-Natividade (3,90X7,85m) – Atribuída ao Artista Lottini (1881)


14- Bom Pastor (1,43X0,50m- Localizada na Cátedra)

### Batistério

15- Batismo (1784) – Joaquim Manoel Marques (1750-1822)

# CATEDRAL METROPOLITANA DE BELÉ


## Restauração 2006 - 2009



Circ. Lateral  
Antes - Térreo



Atrio  
Antes



Atrio  
Antes



Circ. Lateral  
Depois



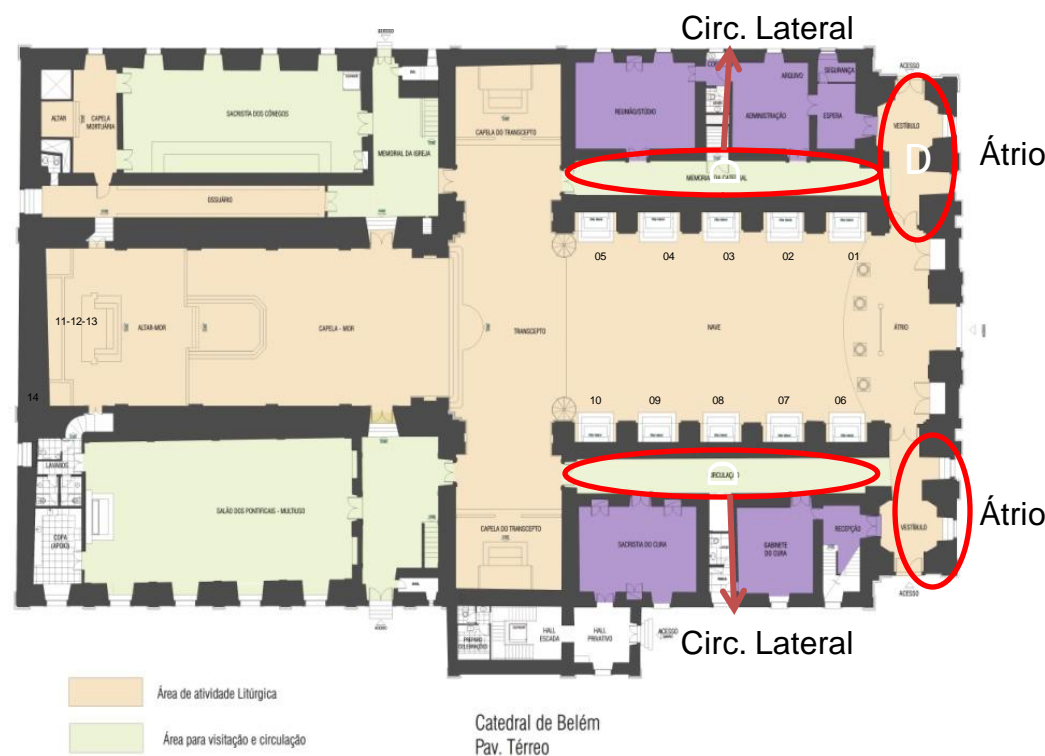
Circ. Lateral  
Depois



Átrio  
Depois




Átrio  
Depois



# CATEDRAL METROPOLITANA DE BELÉM

## Restauração 2006 - 2009

Salão Multiuso  
Antes



Salão Multiuso

Ante-sala  
Multiuso

- Área de atividade Litúrgica
- Área para visitação e circulação
- Área Administrativa

Ante-sala  
Multiuso -Antes



Salão Multiuso  
Depois



Ante-sala  
Multiuso Depois

# CATEDRAL METROPOLITANA DE BELÉM

## Restauração 2006 - 2009




Det. Coro  
Antes


Coro - Antes



Catedral de Belém  
Pav. Térreo



Coro - Depois



Órgão Cavallé Coll  
- Localizado no  
Coro .(após  
restauração)